

収録コンテンツのご案内

人体の3次元立体画像、アニメーション、動画による視覚的コンテンツとテキストベースによる詳細情報を提供する複合型のマルチメディア医学コンテンツです。コンテンツのダウンロードもでき、パソコン上で効率的にご利用が可能です。解剖学、生理学のほか、歯科衛生学、スポーツ科学分野をカバーし、豊富なコンテンツと多彩なマルチメディア機能で臨床現場、研究、教育活動を幅広く支援します。

3D Atlas of Human Anatomy

Primal Picturesの中で最も基本的なデータベースです。9つの正確かつ詳細な部位データを持ち、医療従事者、医学教育に有用なデータベースです。3D解剖画像、MRIスライド、臨床画像、イラスト、動画、アニメーションなどあらゆる視覚コンテンツを収録しています。ビジュアルとテキストの2画面構成により、効率的な情報収集が可能です。

収録内容（9つのモジュール）

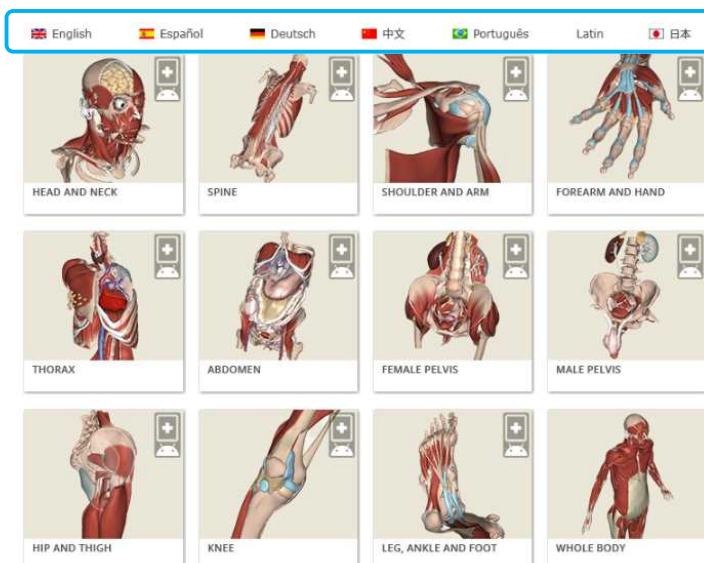
- Head & Neck（頭頸部）
- Spine（脊椎部）
- Shoulder & Arm（肩と腕）
- Forearm & Hand（前腕と手）
- Thorax & Abdomen（胸腹部）
- Pelvis（骨盤）
- Hip（臀部）
- Knee（膝）
- Leg, Ankle & Foot（脚部、足関節、足）



すべてのモジュールをiPad、Android端末でご利用可能です。

3D Real-Time Human Anatomy

あらゆる方向への回転やズーム機能、筋肉や血管、臓器を自在に着脱するなど閲覧機能が優れています。3Dによる視覚効果で画面から浮き出る画像も見ることができます。



日本語を含む7ヶ国語で利用できます。

収録内容（12のモジュール）

- Head & Neck（頭頸部）
- Spine（脊椎部）
- Shoulder & Arm（肩と腕）
- Forearm, Wrist & Hand（前腕、手）
- Thorax（胸部）
- Abdomen（腹部）
- Female Pelvis（女性の骨盤）
- Male Pelvis（男性の骨盤）
- Hip & Thigh（臀部と大腿部）
- Knee（膝）
- Leg, Ankle & Foot（脚部、足関節、足）
- Whole Body（全身）



英語版はiPad、Android端末でご利用可能です。

※Whole Bodyを除く

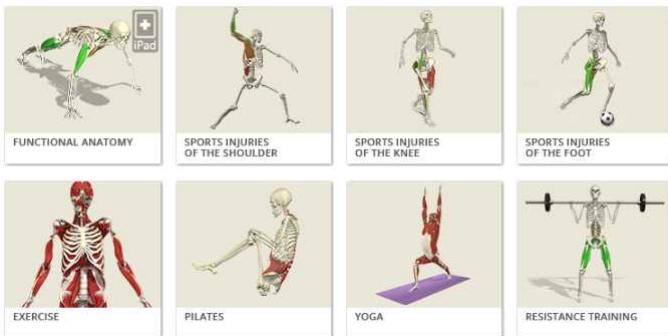


閲覧用のプラグイン（Unity Web Player）が必要です。

■記載のパッケージに関わらず各モジュールを自由に組み合わせてお好きなコレクションを構築いただけます。お気軽にお問い合わせください。

3D Human Functional Anatomy

理学療法士、作業療法士、スポーツ医学など人体の動作を専門的に集めたデータベースです。筋肉の動きをアニメーションや動画で見ることができます。



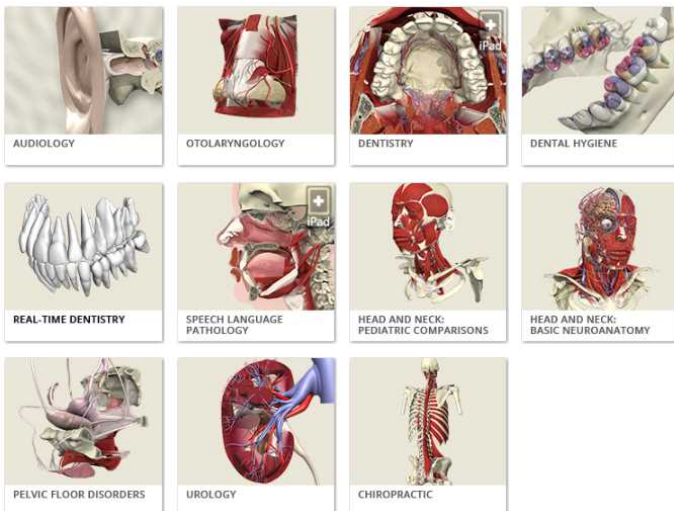
Functional AnatomyはiPad、Android端末でご利用可能です。

収録内容（8つのモジュール）

- Functional Anatomy（機能解剖学）
- Sports Injuries of the Shoulder（スポーツ障害：肩部）
- Sports Injuries of the Knee（スポーツ障害：膝部）
- Sports Injuries of the Foot（スポーツ障害：足部）
- Thorax & Abdomen（胸腹部）
- Exercise（運動）
- Pilates（ピラティス）
- Yoga（ヨガ）
- Resistance Training（筋力トレーニング）

3D Clinical Specialties

疾病・臨床情報に特化したデータベースです。コミュニケーション障害など11のモジュールを収録しています。



収録内容（11のモジュール）

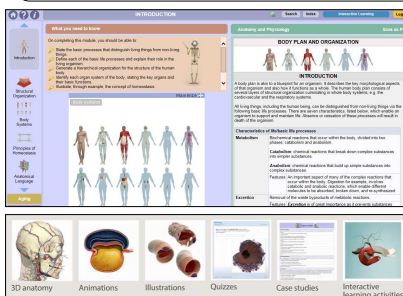
- Audiology（聴覚学）
- Otolaryngology（耳鼻咽喉学）
- Dentistry（歯科学）
- Dental Hygiene（歯科衛生学）
- Real-Time Dentistry（歯科学）
- Speech, Language Pathology（音声言語病理学）
- Head & Neck Pediatric Comparisons（頭頸部：小児比較）
- Head & Neck Basic Neuroanatomy（頭頸部：基礎神経解剖学）
- Pelvic Floor Disorders（骨盤底障害）
- Urology（泌尿器学）
- Chiropractic（カイロプラクティック）



Dentistry, Speech Language PathologyはiPad、Android端末でご利用可能です。

3D Human Anatomy & Physiology

20種類の身体組織を収録し、それぞれにケーススタディ、クイズ、臨床例などを搭載したインタラクティブな教材ツールです。医学のほか、看護学、健康科学、生物学、臨床医学、医師助手の教育用資料として最適です。



Pad、Android端末でご利用可能です。

収録内容（20のモジュール）

- Body Plan & Organization（人体組織）
- Chemistry（化学）
- Cell Biology（細胞生物学）
- Histology（組織学）
- Integumentary System（外皮組織）
- Skeletal System（骨格組織）
- Muscular System（筋肉組織）
- Nervous System（神経組織）
- Special Senses（特殊感覚）
- Endocrine System（内分泌系）
- Blood（血液）
- Cardiovascular System（循環器系）
- Lymphatic System & Immunity（リンパと免疫）
- Respiratory System（呼吸器系）
- Digestive System（消化器系）
- Metabolism（代謝）
- Urinary System（泌尿器系）
- Fluid, Electrolyte & Acid-Base Balance（体液、電解質、酸塩基平衡）
- Reproductive System（生殖器系）
- Development and Inheritance（成長と遺伝）

ユサコ株式会社 【指定代理店】

●営業グループ
〒106-0044 東京都港区東麻布2-17-12
Tel: 03-3505-3256 Fax: 03-3505-6282 E-mail: tokyo-sales@usaco.co.jp
●大阪オフィス
〒532-0003 大阪市淀川区宮原2-14-10 中尾ロイヤルビル
Tel: 06-6393-0303 Fax: 06-6393-0617 E-mail: osaka-sales@usaco.co.jp

契約形態：年間購読、アクセス権買取
認証方法：IPアドレス認証、ID/PW認証

価格：お問い合わせください。

その他：閲覧用の動画プラグインが必要になります。
Adobe Flash Player, Unity Web Player